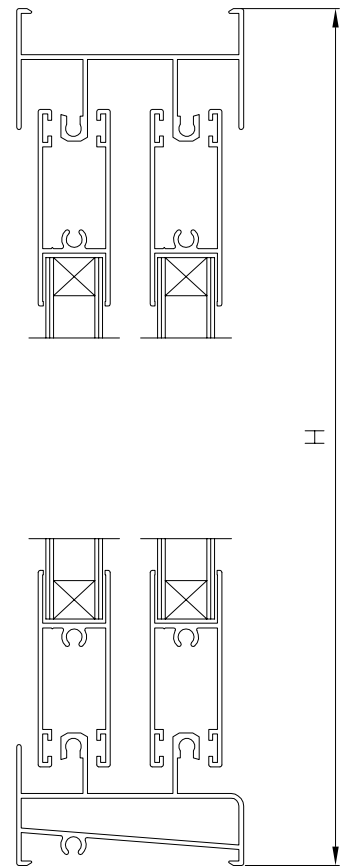
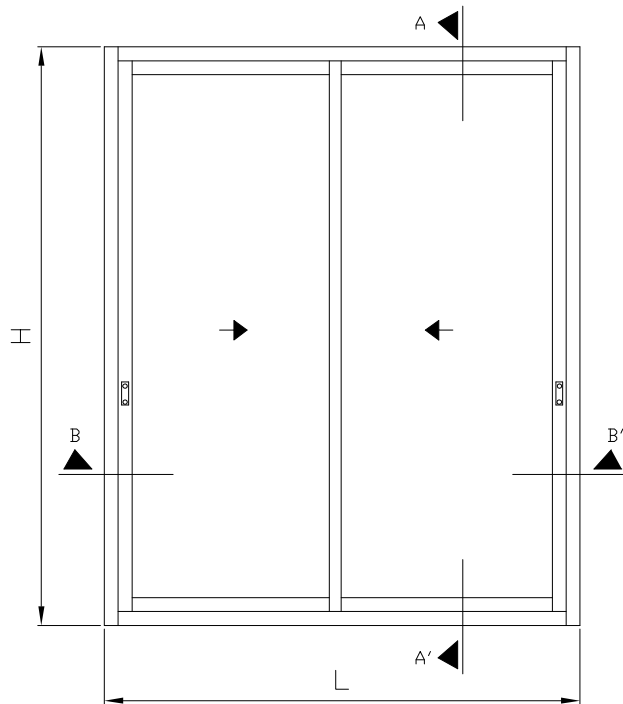
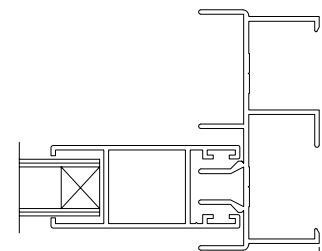
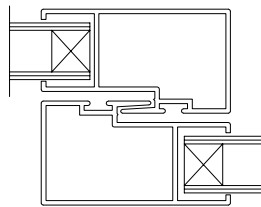
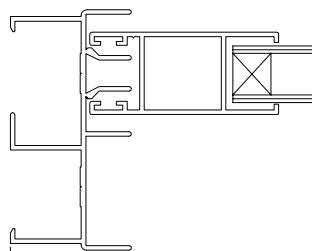


CORREDERA DE DOS HOJAS









SECCION B-B'



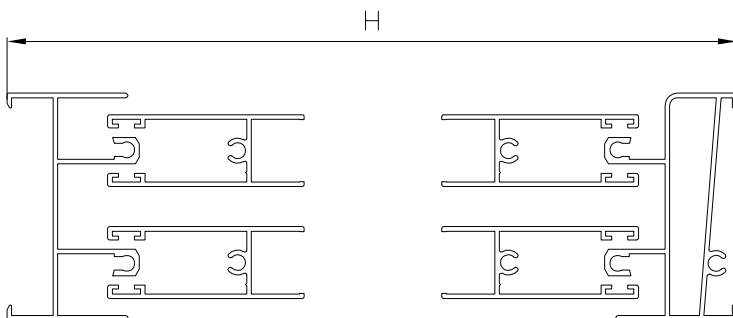
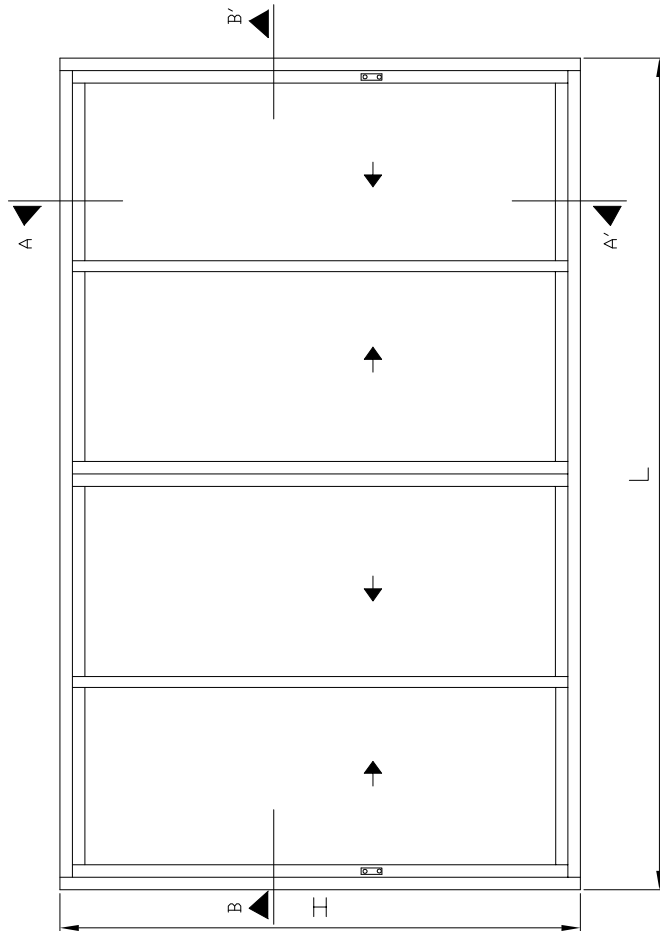
SECCION A-A'

Medidas de corte ( mm )

- |   |  |
|---|--|
|  Marco superior: L-41  |  Hoja lateral: H-55                           |
|  Marcos inferior: L-41 |  Hoja central: H-55                           |
|  Marco lateral: H      |  Hoja ruedas: (L/2)-12 (Presilla superpuesta) |

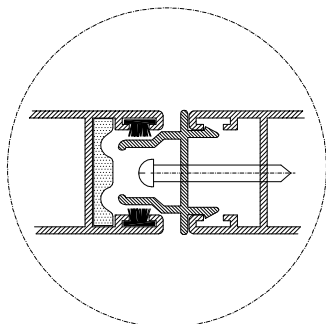
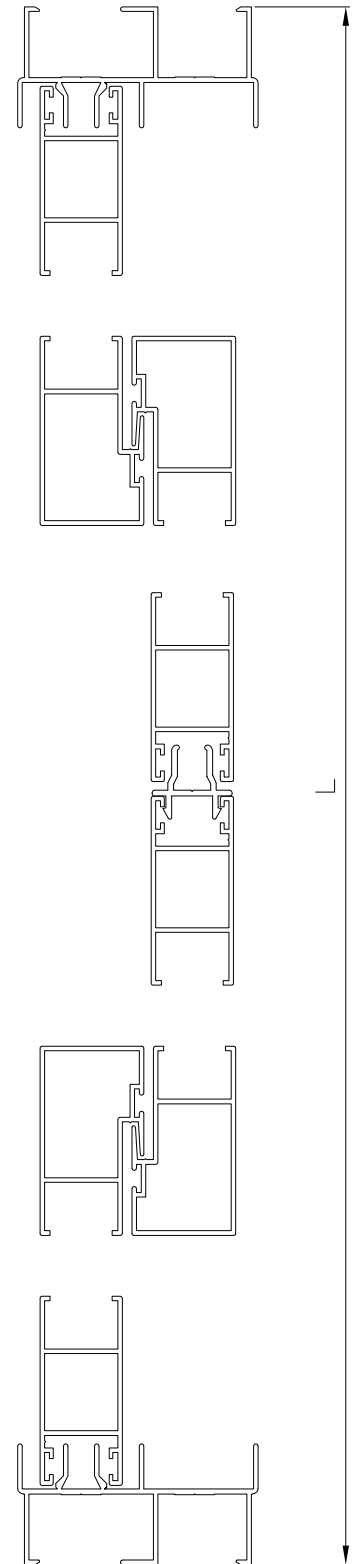
\* Medidas de corte para kit superpuesto. En caso de kit guiado descontar el espesor de las presillas.

CORREDERA DE CUATRO HOJAS



SECCION A-A'

SECCION B-B'



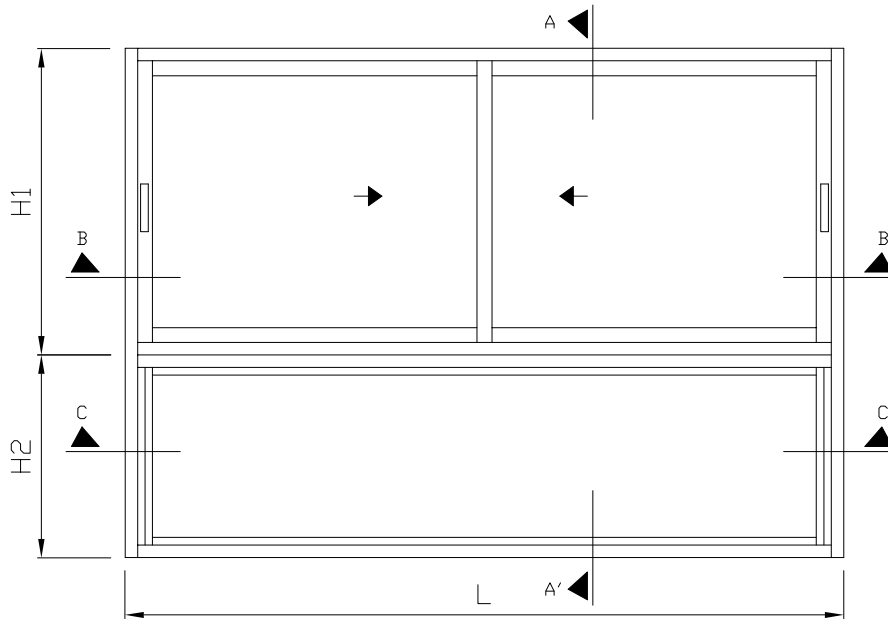
Medidas de corte ( mm )

- |   |  |
|---|--|
|  Marco superior: L-41  |  Hoja lateral: H-55   |
|  Marcos inferior: L-41 |  Hoja central: H-55   |
|  Marco lateral: H      |  Hoja ruedas: (L/4)-2 |

\* Medidas de corte para kit superpuesto. En caso de kit guiado descontar el espesor de las presillas.

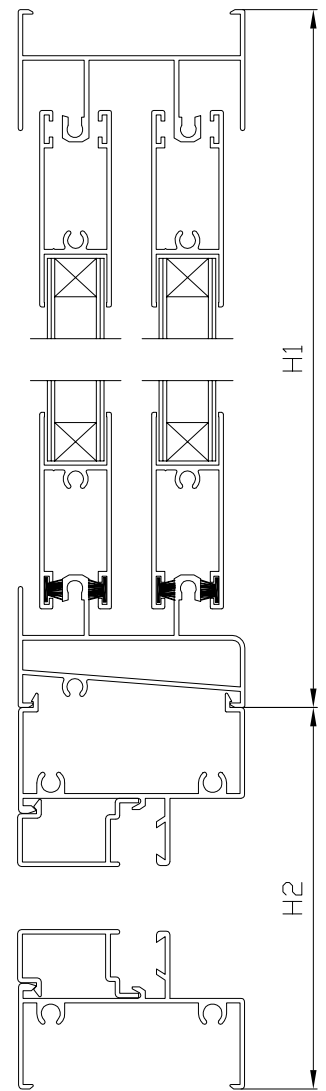
(Presilla superpuesta)

CORREDERA CON FIJO INFERIOR




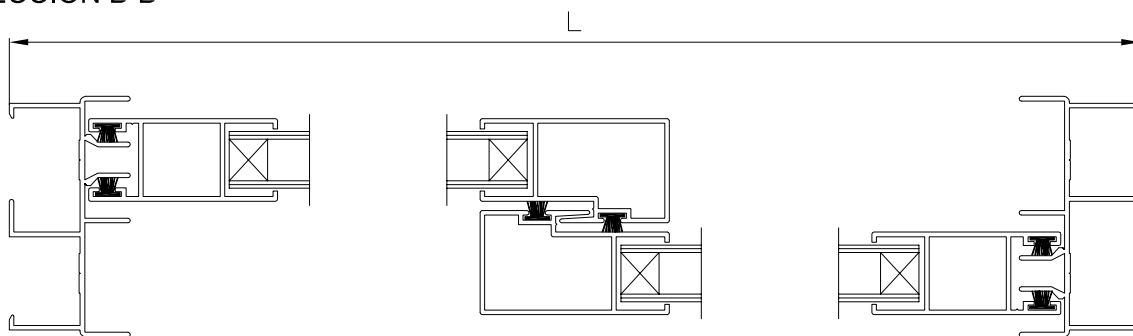
Medidas de corte ( mm )

- |                                    |                        |
|------------------------------------|------------------------|
| Marco superior: L-41               | Hoja lateral: H1-55    |
| Marcos inferior: L-41              | Hoja central: H1-55    |
| Marco lateral: H1+H2               | Hoja ruedas: (L/2)-12  |
| Marco fijo s.clip horizontal: L-41 |                        |
| Marco fijo c.clip horizontal: L-41 | (Presilla superpuesta) |
| Marco fijo s.clip vertical: H2-48  |                        |



SECCION A-A'

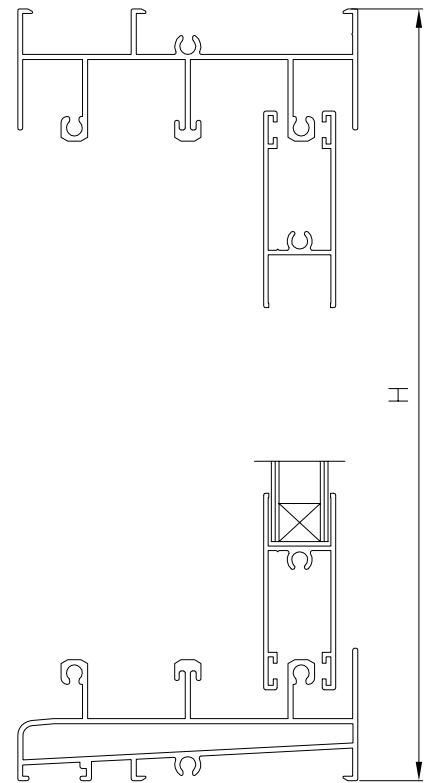
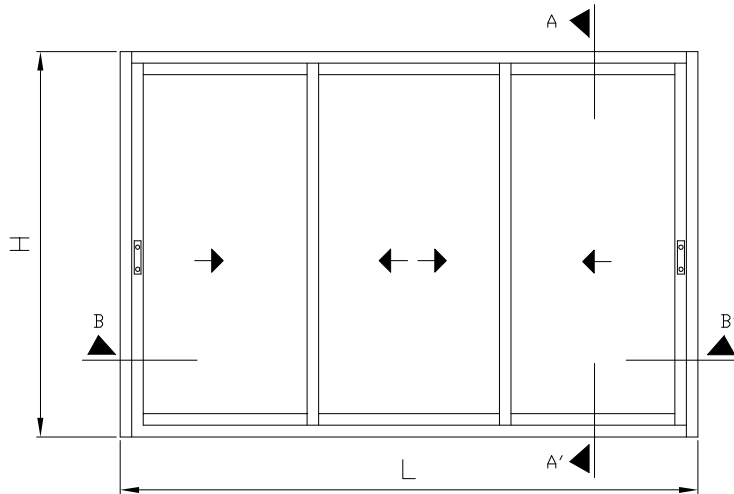
SECCION B-B'



SECCION C-C'

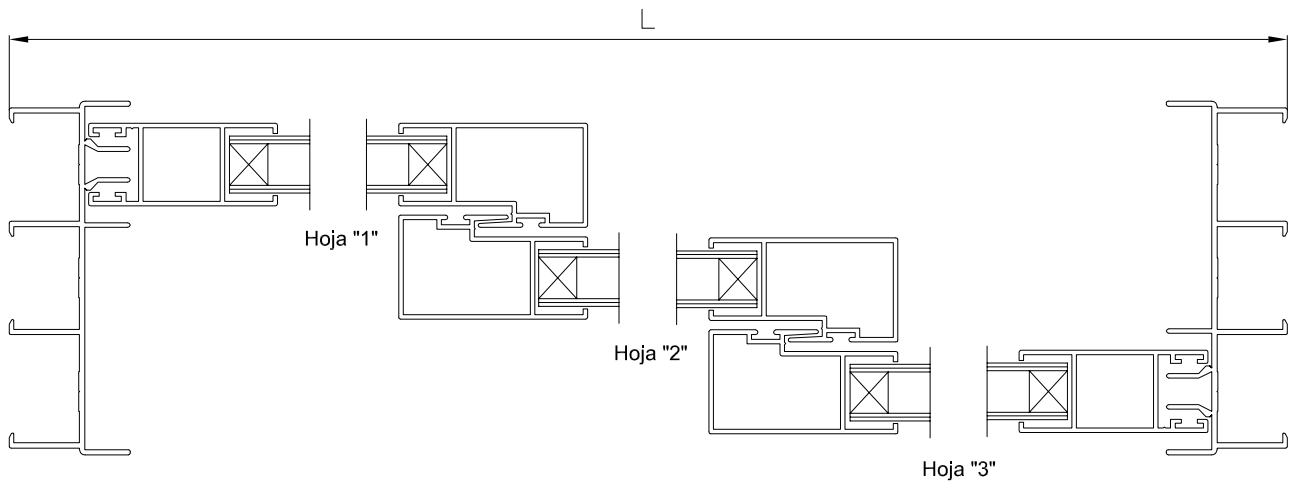
\* Medidas de corte para kit superpuesto. En caso de kit guiado descontar el espesor de las presillas.

CORREDERA DE TRES CARRILES










SECCION A-A'

SECCION B-B'

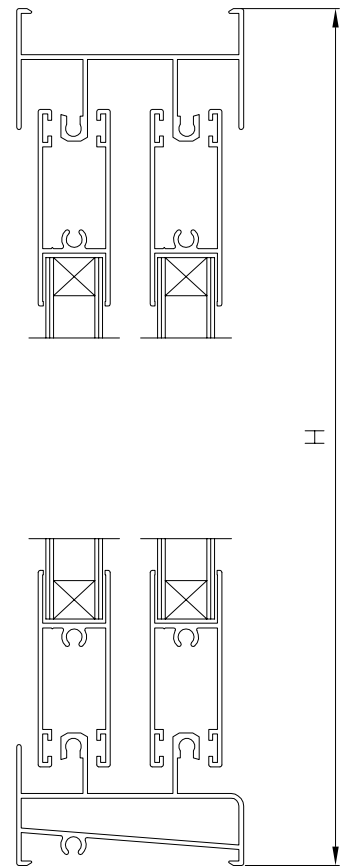
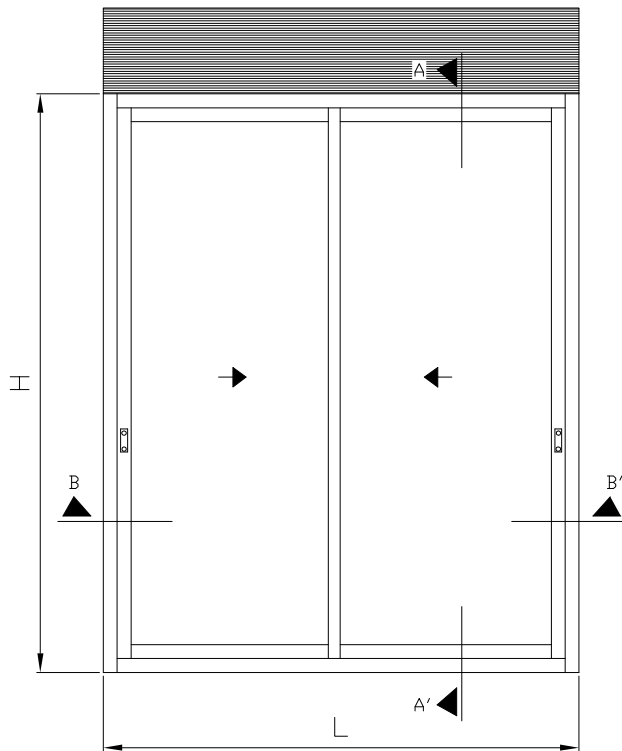


Medidas de corte ( mm )

- |   |  |
|---|--|
|  Marco superior: L-41  |  Hoja lateral: H-55               |
|  Marcos inferior: L-41 |  Hoja central: H-55               |
|  Marco lateral: H      |  Hoja ruedas "1" y "3": $(L/3)+4$ |
|   |  Hoja ruedas "2": $(L/3)+16$      |
- (Presilla superpuesta)

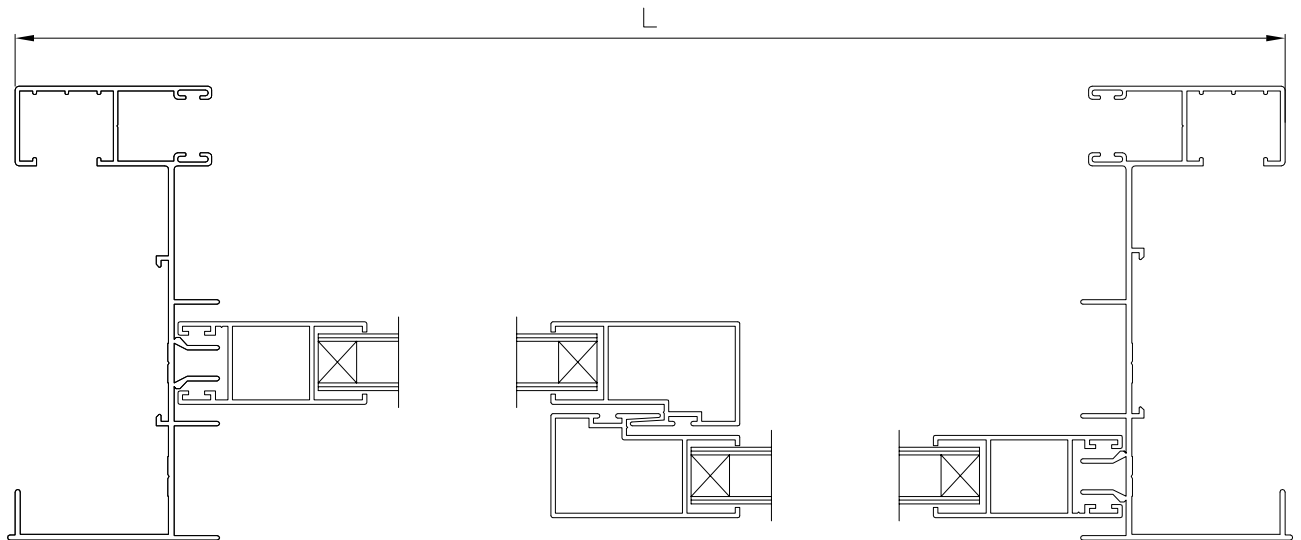
\* Medidas de corte para kit superpuesto. En caso de kit guiado descontar el espesor de las presillas.

CORREDERA DE DOS HOJAS CON MARCO INTEGRAL









SECCION B-B'

SECCION A-A'

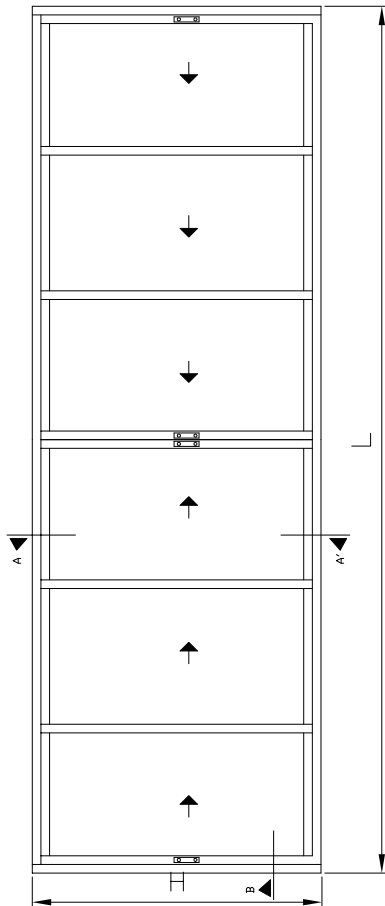


Medidas de corte ( mm )

- |   |  |
|---|--|
|  Marco superior: L-89  |  Hoja lateral: H-55                           |
|  Marcos inferior: L-89 |  Hoja central: H-55                           |
|  Marco lateral: H      |  Hoja ruedas: (L/2)-43 (Presilla superpuesta) |

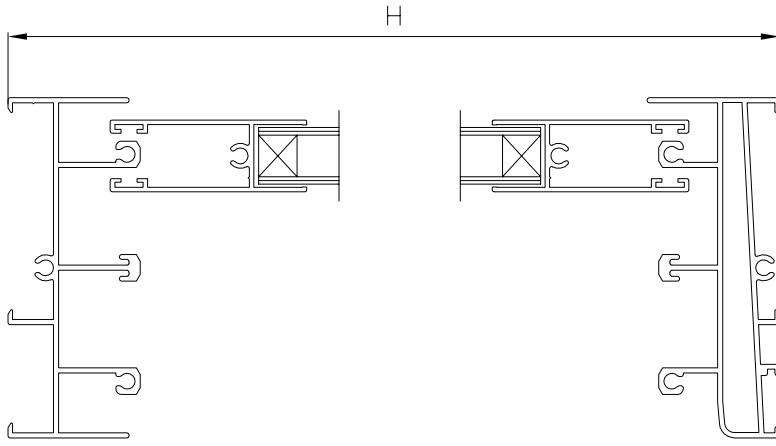
\* Medidas de corte para kit superpuesto. En caso de kit guiado descontar el espesor de las presillas.

CORREDERA DE SEIS HOJAS EN TRES CARRILES

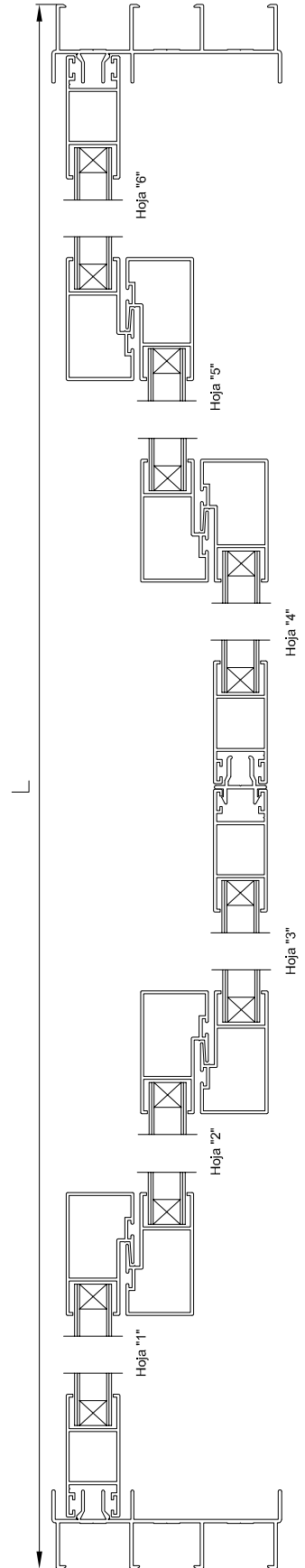


Medidas de corte ( mm )

- Marco superior: L-41
  - Marcos inferior: L-41
  - Marco lateral: H
  - Hoja lateral: H-55
  - Hoja central: H-55
  - Hoja ruedas "1" "3" "4" y "6":  $(L/6)+10$
  - Hoja ruedas "2" y "5":  $(L/6)+24$
- (Presilla superpuesta)



SECCION A-A'



\* Medidas de corte para kit superpuesto. En caso de kit guiado descontar el espesor de las presillas.